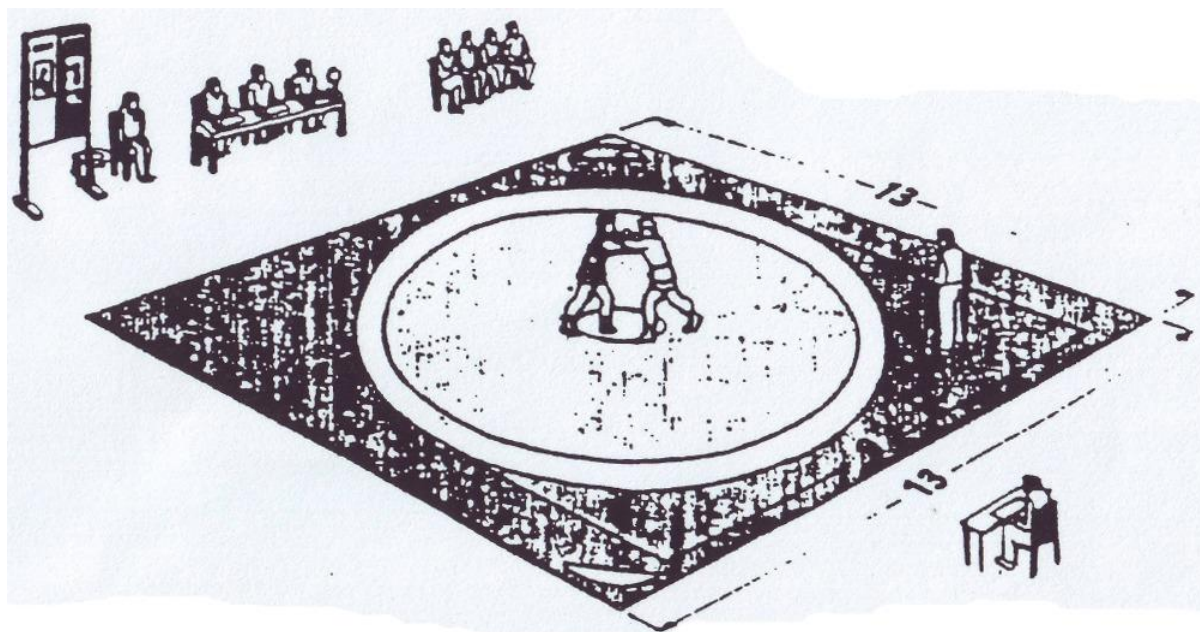


INHOUDSOPGAVE

1. GEVECHTSZONE EN POSITIE OFFICIALS.....	2
2. BUITEN DE MAT	2
3. TEKENS VAN DE SCHEIDSRECHTER	3
4. VERBODEN HANDELINGEN.....	4
5. SAMBO SCORE OVERZICHT.....	5
6. TOEKENNING VAN PUNTEN	5

1. Gevechtszone en positie officials



2. Buiten de mat


Eén voet buiten de cirkel in staande positie.



De helft van het lichaam buiten de mat vanaf de middel of één schouder en het achterste van de mat. Dit beide in grond positie.



3. Tekens van de scheidsrechter

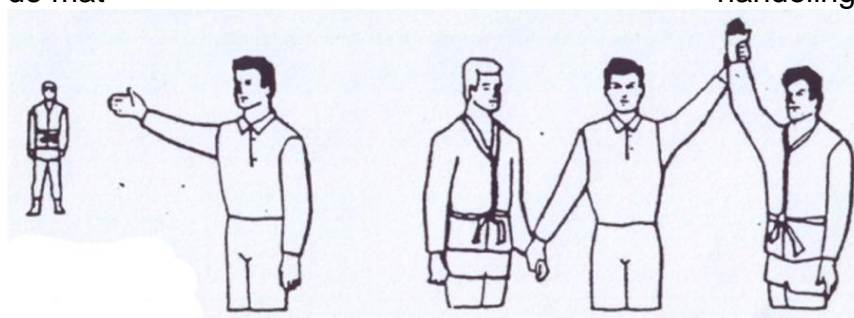


Worp is binnen de mat

Houdgreep


Time out

Verboden handeling



Aangeven van de winnaar volgens de scheidsrechter

Aankondiging van de winnaar




Total Victory

4 punten

2 punten

1 punt

Ongeldig



Waarschuwing, bij 2^{de} waarschuwing 1 punt voor de tegenstander

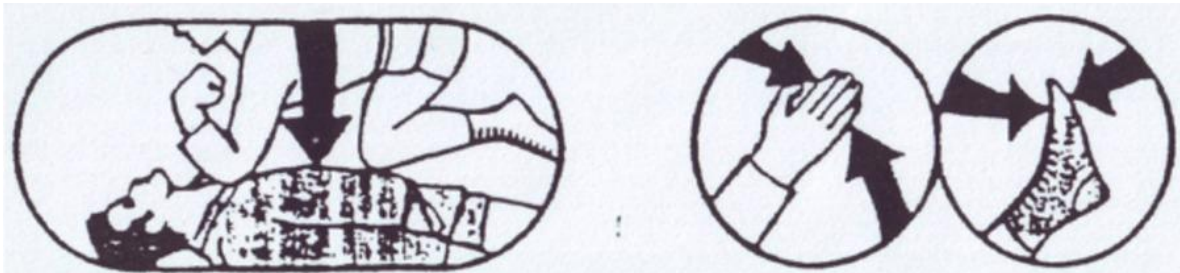
Einde van de partij

4. Verboden handelingen



Het werpen van de tegenstander op het hoofd en werpen met overgave technieken.

Verwurgingen en bedekken van mond en neus, zodat de tegenstander niet meer kan ademen.



Het drukken van ellebogen of knieën op het lichaam van de tegenstander tijdens grondpositie.

Het draaien van vingers en tenen.



Het draaien of persen van het hoofd van de tegenstander met handen of benen en het drukken van het hoofd tegen de mat

Het drukken van handen, benen of hoofd tegen het gezicht

Het draaien van het been d.m.v. de hiel



Het draaien van de tegenstanders arm op de rug en polsklemmen

Het vastpakken van de tegenstander onder de band of in de mouw van de jas

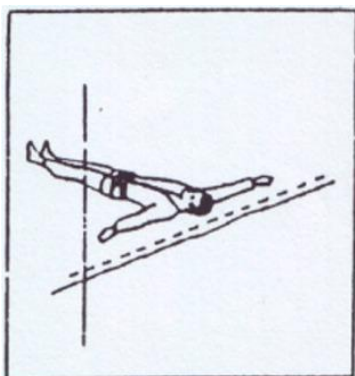
Het vastpakken van de mat

Slaan/stoten van de tegenstander en het toepassen van overgave technieken in staande positie of met schokkende bewegingen is verboden.


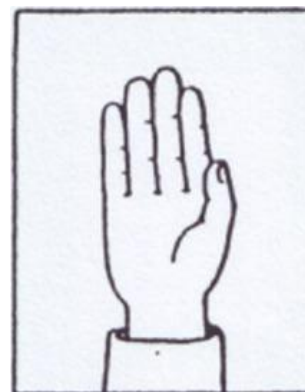
5. Sambo score overzicht

Sambo score overzicht						
Start positie van de samboka's	Beide samboka's staan		Tori staat Uke op de grond		Tori op de grond Uke staat of op de grond	
Tori werpt:	Zonder te vallen	Met vallen	Zonder te vallen	Met vallen	Tilt uke zonder op te staan	
Uke valt	Op de rug of als brug	Total Victory	4 punten	2 punten	1 punt	2 punten
	Op de zijkant	4 punten	2 punten	1 punt	-	1 punt
	Op de buik, borst of billen	2 punten	1 punt	-	-	-
	Op de knieën of handen en knieën met controle.	1 punt	1 punt	-	-	-
Overgave techniek of 8 punten verschil betekent Total Victory		0-9 sec. houdgreep = 0 punten 10-19 sec. houdgreep = 2 punten 20 sec. houdgreep = 4 punten		Slechts 1x per partij		

6. Toekenning van punten



Total Victory


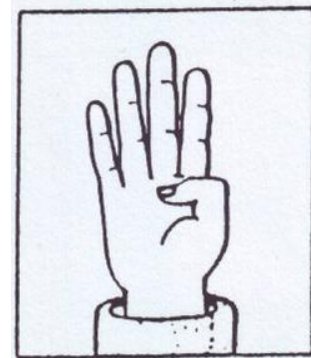


Werpen van de tegenstander op de rug of in een brug waarbij de aanvaller blijft staan.

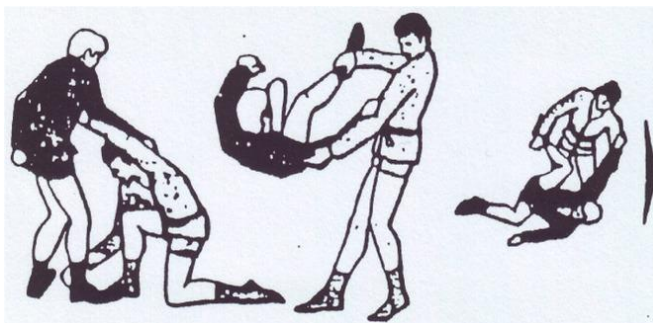


Overgave techniek: armklem of beenklem.

4 punten



Werpen van de tegenstander op de rug of in een brug waarbij de aanvaller meevalt.



Werpen van de tegenstander op de zijkant waarbij de aanvaller blijft staan.



20 seconden houdgreep.
Eenmaal per partij.

2 punten




Het werpen van de tegenstander op de zijkant waarbij de aanvaller meevalt of de mat raakt, anders dan met zijn voeten.



Het werpen van de tegenstander op de billen of borst waarbij de aanvaller blijft staan.



Het werpen van de tegenstander op de rug waarbij de tegenstander al op de grond is en de aanvaller blijft staan.



Het werpen van de tegenstander op de rug waarbij de tegenstander wordt gelift van de mat en de aanvaller start en eindigt op de grond.



10-19 seconden houdgreep
Eenmaal per partij

1 punt



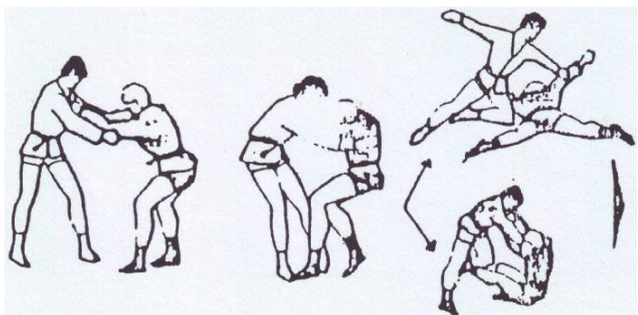
Het werpen van de tegenstander vanuit staande positie naar handen en knieën met controletechniek.



Het werpen van de tegenstander vanuit staande positie op de zijkant waarbij de aanvaller blijft staan of valt.



Het werpen van de tegenstander vanuit grond positie op de zijkant waarbij de aanvaller zijn tegenstander volledig lift.



Het werpen van de tegenstander op de billen, borst of buik waarbij de aanvaller meevalt.